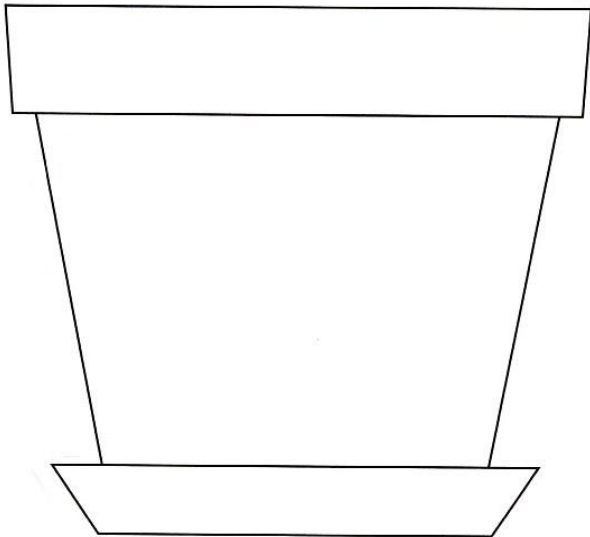


MOTHER'S DAY ACTIVITY







ESTA PÁGINA ENCONTRA-SE NA PARTE DESTACÁVEL DO MANUAL DE INGLÊS 4º ANO (ÚLTIMAS PÁGINAS). PARA QUEM NÃO TEM O MANUAL OU NÃO PODE UTILIZAR O MANUAL SEGUE EM ANEXO CÓPIA PARA IMPRIMIR.

Cutout Mother's Day Flower Pot

Festivities



Happy
Mother's Day



1. CUT AND COLOUR. LOOK AT THE EXAMPLE. (CORTA E PINTA.)



2. DECORATE. LOOK AT THE EXAMPLE. (DECORA COM UM LAÇO. SE NÃO ENCONTRARES UM LAÇO FAZ TU UM DESENHO E COLA.)



3. GLUE THE POT AND FLOWERS ON THE CARD PROVIDED AND COMPLETE THE CARD. (COLA AS FLORES E COMPLETA O CARTÃO.)

4. LISTEN TO THE STORY "MY MUM". (OUVE A HISTÓRIA "MY MUM".)

<https://www.youtube.com/watch?v=3nam3tN1VVQ>

5. IF YOU CAN, PREPARE A SPECIAL SURPRISE- AFTERNOON TEA AND SCONES

(CASO HAJA DISPONIBILIDADE PREPARA UMA SUPRESA ESPECIAL - O CHÁ DA TARDE, SERVIDO COM SCONES.)

SCONES

INGREDIENTES

200 g farinha sem fermento

8 g fermento em pó

1 c. café sal

1 c. sopa azeite

125 ml leite meio-gordo

30 g açúcar

PREPARAÇÃO

1. Pré-aqueça o forno a 180° C.
2. Numa tigela, misture grosseiramente todos os ingredientes até ficar homogéneo, mas trabalhando a massa o menos possível.
3. Divida a massa em 8 porções e coloque num tabuleiro de forno forrado com papel vegetal. Deixe espaço entre os scones.
4. Leve ao forno 30 minutos a 180° C.



I LOVE MY MOTHER!

My mother's name is _____.

She's _____ years old.

I love my mother because she is:

Nice

Fantastic

Brilliant

Great

Strong

Magic

Beautiful

Sweet

Intelligent

She's my SUPERMOM!!!!!!



